

MOSKITIERA KETRA STANDARD

biały (RAL 9016) brąz (RAL 8017) antracyt (RAL 7016)

WYSOKOŚĆ	SZEROKOŚĆ DO CM														
	60	70	80	90	100	110	120	130	140	150	160	170	180	190	200
100	214	227	240	252	265	278	290	303	316	329	341	354	366	379	391
110	220	233	246	258	271	284	296	309	322	335	347	360	372	385	397
120	225	238	251	263	276	289	301	314	327	340	352	365	377	390	402
130	231	244	257	269	282	295	307	320	333	346	358	371	383	396	408
140	236	249	262	274	288	300	312	325	338	351	363	376	388	401	413
150	242	255	268	280	294	306	318	331	344	357	369	382	394	407	419
160	247	260	273	286	299	311	323	336	349	362	374	387	399	412	424
170	262	277	291	306	320	334	349	363	378	392	406	420	434	449	463
180	268	282	297	311	325	339	354	368	383	397	411	426	440	455	469
190	273	288	302	317	331	345	360	374	389	403	417	431	445	460	474
200	279	293	308	322	336	350	365	379	394	408	422				
210	284	299	313	328	342	356	371	385	399	414	428				
220	290	304	319	333	347	361	376	390	405	419	433				
230	295	309	324	338	352	366	381	395	410	424	438				
240	301	315	330	344	358	372	387	401	415	430	444				

MOSKITIERA KETRA DACHOWA

WYSOKOŚĆ	SZEROKOŚĆ DO CM														
	60	70	80	90	100	110	120	130	140	150	160	170	180	190	200
100	226	240	255	269	284	298	313	328	342	357	372	386	400	415	430
110	231	245	260	274	289	303	318	333	347	362	377	391	405	420	435
120	237	251	266	280	295	309	324	339	353	368	383	397	411	426	441
130	242	256	271	285	300	314	329	344	358	373	388	402	416	431	446
140	247	261	276	290	305	319	334	349	363	378	393	407	421	436	451
150	253	267	282	296	311	325	340	355	369	384	399	413	427	442	457
160	258	272	287	301	316	330	345	360	374	389	404	418	432	447	462
170	273	289	306	322	339	355	371	387	404	420	436	452	469	485	501
180	278	294	311	327	344	360	376	392	409	425	441	457	474	490	506
190	284	300	317	333	350	366	382	398	415	431	447	463	480	496	512
200	289	305	322	338	355	371	387	403	420	436	452				
210	295	311	328	344	361	377	393	409	426	442	458				
220	300	316	333	349	366	382	398	414	431	447	463				
230	305	321	338	354	371	387	403	419	436	452	468				
240	311	327	344	360	377	393	409	425	442	458	474				

MOSKITIERA KETRA BEZINWAZYJNA

WYSOKOŚĆ	SZEROKOŚĆ DO CM														
	60	70	80	90	100	110	120	130	140	150	160	170	180	190	200
100	250	264	279	293	307	322	337	351	366	381	396	410	424	439	453
110	255	269	284	298	312	327	342	356	371	386	401	415	429	444	458
120	260	275	290	304	318	333	348	362	377	392	407	421	435	450	464
130	266	280	295	309	323	338	353	367	382	397	412	426	440	455	469
140	271	285	300	314	328	343	358	372	387	402	417	431	445	460	474
150	276	291	306	320	334	349	364	378	393	408	423	437	451	466	480
160	292	308	324	340	357	373	390	406	422	438	454	470	486	503	520
170	297	313	329	345	362	378	395	411	427	443	459	475	491	508	525
180	303	319	335	351	368	384	401	417	433	449	465	481	497	514	531
190	308	324	340	356	373	389	406	422	438	454	470	486	502	519	536
200	314	330	346	362	379	395	412	428	444	460	476				
210	319	335	351	367	384	400	417	433	449	465	481				
220	324	340	356	372	389	405	422	438	454	470	486				
230	330	346	362	378	395	411	428	444	460	476	492				
240	335	351	367	383	400	416	433	449	465	481	497				

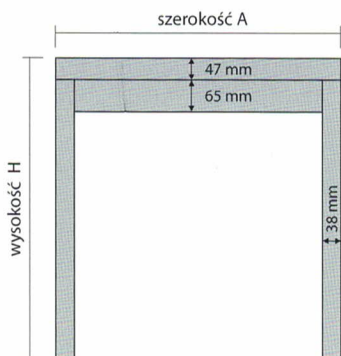
DOPŁATY	40%- malowanie na kolory RAL
	60,00/szt- naprawa moskitiery + koszt elementów

1. Moskitiera Ketra - system moskitier montowany pionowo - siatka szara.
2. System posiada hamulec i blokadę listwy dolnej typu EASY CLICK.
3. Moskitiera biała - elementy PCV białe, w pozostałych kolorach - elementy PCV szare.
4. Możliwość montażu na zewnątrz wewnątrz lub na ramę okna w zależności od systemu.
5. Przy składaniu zamówienia na system STANDARD należy podać szer. A i wysokość całkowitą H moskitiery i typ zaczepu
6. Przy składaniu zamówienia na system DACHOWY należy podać szer. A i wysokość całkowitą H moskitiery.
7. Przy składaniu zamówienia na system BEZINWAZYJNY należy podać szer. A i wysokość całkowitą H moskitiery i grubość felca ramy okiennej z uszczelką C .
8. Kolory złoty dąb i orzech - do wyczerpania zapasów.

Nie obowiązują rabaty ogólne

KETRA - WYMIAROWANIE

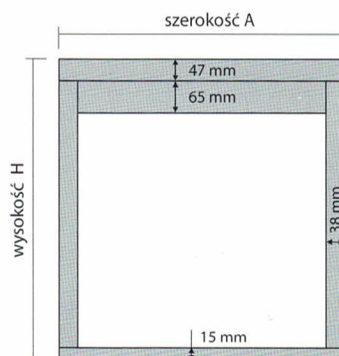
KETRA
STANDARD
TYP 2 - TYP 3



A - szerokość (zamówienie)
a - szerokość (pomiar)

H - wysokość (zamówienie)
h - wysokość (pomiar)

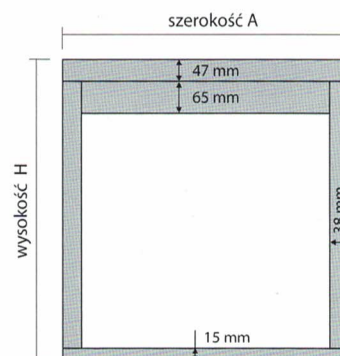
KETRA
MOCOWANIE BEZINWAZYJNE



$$A = a + 2 \times 29 \text{ mm}$$

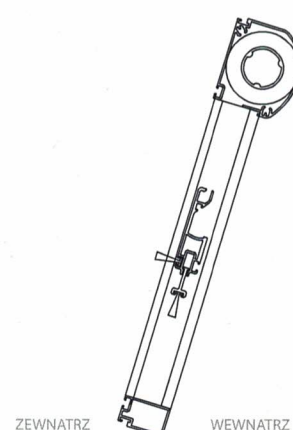
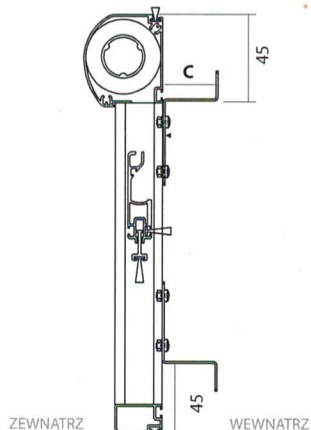
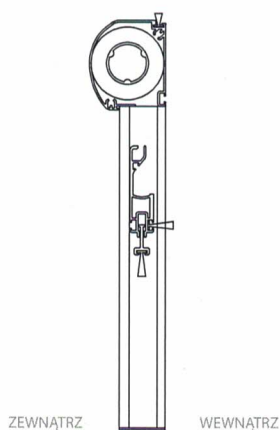
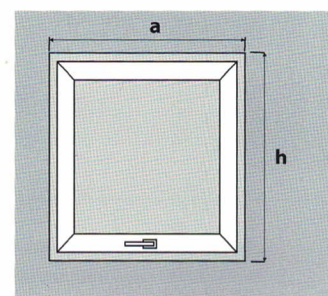
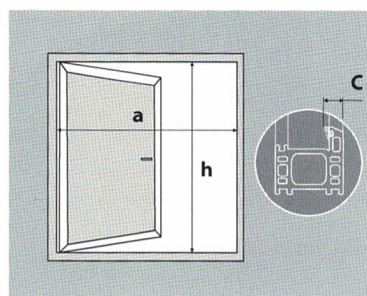
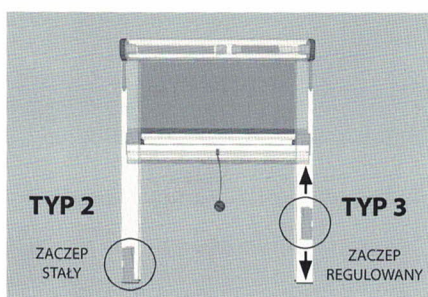
$$H = h + 45 \text{ mm} + 45 \text{ mm}$$

KETRA
DACHOWA

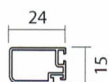


$$A = a + 2 \times 38 \text{ mm}$$

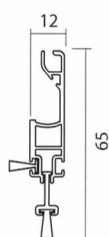
$$H = h + 47 \text{ mm} + 65 \text{ mm} + 15 \text{ mm}$$



profil dolny łączący



listwa dolna ze szczotką



przewodnica z uszczelkami



kaseta z walkiem i siatką

